

Январь 2019 (№5)

# СВЕТОФОРЧИК

ежемесячная газета  
ГБОУ СОШ с.Старая Рачейка

Здравствуйте, уважаемые читатели.  
Правила дорожного движения – это правила жизни! От соблюдения этих правил зависит ваша жизнь и здоровье, жизнь ваших близких. Мы в очередной раз хотим напомнить вам эти правила, проверить как вы их знаете, и просто помочь весело и полезно провести время.



Снег на землю прилетает  
Под колёса попадает,  
Не придав значения,  
Правилам движения.  
Но известна нам с тобой -  
Их особенность зимой.  
На дороге слева, справа  
Пропусти движение.  
Гололёд здесь не забава  
Дольше торможение.  
Пусть в коньки обуты ноги  
Не катайтесь на дороге.  
И на лыжах сто причин  
Быть помехой для машин.


Переход засыпал снег,  
Стой и жди зелёный свет.  
Только вот бежать скользко  
И дурачиться нельзя.  
Всем опасен гололёд  
Он к добру не приведёт.

В санках вниз к дороге мчатся  
И за транспорты цепляться,  
Не рискуйте, так как ясно  
Это глупо и опасно.  
На дороге, на любой  
Будь внимательней зимой.



Соблюдать безопасность на улицах и дорогах необходимо в любое время года.

Но особая осторожность нужна зимой. Зима - самое холодное время в году. Дороги покрыты ледяной коркой, а если идет снег, то и снегом, под которым прячется наледь. Это – гололёд.





Движущаяся машина не может сразу остановиться, а на скользкой дороге сделать это ещё труднее. В морозную погоду стекла машины покрываются льдом и обзор у водителя уменьшается, вдобавок еще и дорога становится скользкой.

Вполне можно упасть. Водителю трудно остановить машину (автобус). В такую погоду надо быть очень осторожным. Нельзя перебегать перед близко идущим транспортом, так как даже если водитель затормозит, машина будет на скользкой дороге передвигаться какое-то время дальше. Надо терпеливо ждать, когда проедут машины. А если на переходе есть светофор, надо дождаться зеленого сигнала светофора, посмотреть, все ли машины успели притормозить, и только после этого спокойно переходить дорогу.


В плохую погоду даже самый опытный водитель может совершить аварию.


Если зимой вы стоите на остановке и ждете общественного транспорта, держитесь подальше от края тротуара, отойдите вглубь остановки.



### **Рассмотрим главные правила поведения на дороге зимой!**

1. Удвоенное внимание и повышенная осторожность!
2. Переходите только по подземным, надземным или регулируемым переходам. А в случае их отсутствия — при переходе увеличьте безопасное расстояние до автомобиля.





3. Яркое солнце, как ни странно, тоже помеха. Яркое солнце и белый снег создают эффект бликов, человек как бы «ослепляется». Поэтому нужно быть крайне внимательным.

4. В снежный накат или гололед повышается вероятность «юза», заноса автомобиля, и, самое главное — непредсказуемо удлиняется тормозной путь. Поэтому обычное (летнее) безопасное для перехода расстояние до машины нужно увеличить в несколько раз.



5. В оттепель на улице появляются коварные лужи, под которыми скрывается лед. Дорога становится очень скользкой! Поэтому при переходе через проезжую часть лучше подождать, пока не будет проезжающих машин. Ни в коем случае не бежать через проезжую часть, даже на переходе! Переходить только шагом и быть это может привести на дороге. внимательным.



6. Количество мест закрытого обзора зимой становится больше. Мешают увидеть приближающийся транспорт:

- сугробы на обочине;
- сужение дороги из-за неубранного снега;
- стоящая заснеженная машина.

Значит, нужно быть крайне внимательным, вначале обязательно остановиться и, только убедившись в том, что поблизости нет транспорта, переходить проезжую часть.

7. Теплая зимняя одежда мешает свободно двигаться, сковывает движения.

Поскользнувшись, в такой одежде сложнее удержать равновесие. Кроме того, капюшоны, мохнатые воротники и зимние шапки также мешают обзору. Зимой мы носим не самые яркие одежды, и часто мы даже не понимаем, к каким последствиям

это может привести на дороге.



## ПОМНИ!

- В зимнее время будь чрезвычайно осторожен на улице (дороге).
- Переходи улицу только на зеленый сигнал светофора или по пешеходному переходу, полностью убедившись в том, что все машины остановились.



- Не играй в снежки, футбол на тротуарах и вблизи проезжей части.
- Не катайся на санках, лыжах и коньках по улицам и дорогам. Это очень опасно.
- Не цепляйся за проходящий транспорт. Ты можешь неожиданно упасть и оказаться под колесами.
- В туман будь особенно осторожен на дороге, так как видимость в это время очень плохая. Прежде чем перейти через дорогу, убедись, что по ней не идет автомобиль. А если рядом окажется малыш, возьми его за руку и переведи через дорогу.
- Будь особенно осторожен в гололед. Даже самый опытный водитель не сможет сразу остановить машину, особенно на скользкой дороге.
- Будь внимателен на дороге в снегопад. По пути домой не спеши. Водитель с трудом видит перед собой дорогу, и поэтому неожиданно появившийся пешеход может быть сбит машиной.




**Знай и выполняй правила дорожного движения всегда и везде!**

Поиграем?

Разгадайте ребус





По горизонтали:

1. Хоть и столб, но не забор. Что же это?
2. Пешеходная дорога на какого зверя похожа?
3. Вот полосатый переход, кто же по нему идет?
4. У светофора: красный, желтый, зеленый... Какое слово общее у них?

По вертикали:

2. Ты, конечно должен знать, что означает дорожный ...
5. На остановку подъезжает и людей сажает.
6. Как зовут самого высокого милиционера?
7. Кому можно доверить руль в машине?
8. Кто учит детей прыгать, бегать, кувыркаться?
9. Без чего нельзя ездить в общественном транспорте?

# Наши новости.



**Найдите  
правила  
движения,  
как  
таблицу  
умножения!!!!**

Мероприятие по профилактике детского дорожного травматизма «Знай правила движения, как таблицу умножения!» прошло в нашей школе 14 января. В нем приняли участие три команды учащихся 5-7 классов. Конкурс проводился в форме игры-викторины, где дети смогли показать свои знания правил дорожного движения. «Друзья ПДД», «Зебра» и «Островок» — у каждой команды свое оригинальное название. В начале ребята поприветствовали друг друга и жюри. Они представили свою команду, сказали девиз и показали эмблему. Далее начался основной этап конкурса. Пока два участника от каждой команды разгадывали кроссворд. Все остальные не сидели без дела. Игра «разрешается — запрещается», увлекла ребят. И они с удовольствием отвечали на вопросы ведущей

Конкурсов было достаточно много, чтобы каждая команда смогла проявить себя: «Эрудит», «Говорящие знаки», «Сказочные истории», «Полоса препятствия». Мальчишкам и девчонкам пришлось

постараться справиться с волнением и показать все свои знания по правилам дорожного движения.

Сформировать и закрепить знания по правилам дорожного движения у юных школьников, а также совершенствовать формы и методы работы с детьми по изучению правил безопасности дорожного движения — вот основная цель проведения таких мероприятий.

Учащиеся с неподдельным удовольствием участвовали в конкурсах и смотрели выступления других команд. Каждому хотелось быть первым. По итогам конкурсов команды, набравшие наибольшее количество баллов, стали победителями. 7 класса стал первым, а 5 и 6 классы поделили второе место, набрав одинаковое число баллов.



Уважаемые ребята! Кто из вас не хочет быть здоровым и невредимым? И каждый думает, что уж он-то под колесами автомобиля не окажется точно. Но избежать дорожно-транспортного происшествия у порой совсем непросто. Конечно, каждый случай по-своему уникален. Но, их так много, этих трагедий на дороге!

Чтобы не было несчастья,  
Вы запомните, друзья,  
Около проезжей части  
Никому играть нельзя!  
Гуляй всегда ты во дворе —  
Не бегай на дорогу!  
Площадки есть — там детворе  
Для игр места много!



Пешеход, водитель, пассажир — люди, от поведения которых зависит порядок на дорогах. Каждый из них имеет свои правила. Любой человек может быть и пешеходом, и водителем, и пассажиром, поэтому правила дорожного движения должны изучать и знать как взрослые люди, так и дети.

#### Памятка.

1. Умей не только видеть, но и слышать улицу.
2. Обращай внимание на сигналы автомобиля (указатели поворота, заднего хода, тормоза)
3. Контролируй свои движения: поворот головы для осмотра дороги, остановку для пропуска автомобиля.

Во всех странах мира дети стараются никогда не нарушать Правила дорожного движения, потому что правильное поведение на дорогах - показатель культуры человека!

Государственное бюджетное общеобразовательное учреждение средняя общеобразовательная школа с. Старая Рачейка имени Героя Советского Союза С.Т. Теплова муниципального района Сызранский Самарской области

Главный редактор – Кулагина Эвелина

Издатель: ГБОУ СОШ с.Старая Рачейка

телефон (факс): 93-06-54, e-mail: [st\\_rach\\_sch@samara.edu.ru](mailto:st_rach_sch@samara.edu.ru)

446050, Самарская область, Сызранский район, с. Старая Рачейка, ул. Щеглова, 1 А

Бесплатно

Тираж 50 экз. Ежемесячно.